



**PLETSCHER**®

✚ SWITZERLAND

GESAMTKATALOG  
FAHRRAD-GEPÄCKTRÄGER  
STÜTZEN UND SYSTEMZUBEHÖR  
ALU-SCHUTZBLECHE



# SCHUTZBLECH / FENDER / GARDE-BOUE ALUMINIUM

R 40 / R 50 / R 60 / R 65 / R 80  
20" / 26" / 27.5" / 28" / 29"



optional / en option


## Wersa



[www.pletscher.ch](http://www.pletscher.ch)

**PLETSCHER**®

✚ SWITZERLAND



# WERSO FOR MIK-SYSTEM

## WERSA SYSTEM




## EASY-FIX SYSTEM





## GEPÄCKTRÄGER MIT EASY-FIX SYSTEM SWISS MADE



### Prisma System

#### Der Moderne

##### Eigenschaften

- geprüft nach EN ISO 11243, bis 27 kg belastbar
- Aluminium-Druckguss
- Synthese aus Funktion und Design
- EasyFix für schnelles Wechseln des Zubehörs
- geeignet für Kindersitzaufnahme
- angegossene Rückstrahleraufnahme 50/80mm
- abklappbarer Gegenbügel
- inkl. Federklappe schwarz

##### Anwendung

- City-Bike
- Trekking-Bike
- Gravel -Bike
- E-Bike

##### Farbe:

- schwarz
- metallic silber
- weiss



### Dual - Der Gepäckträger mit 2 Systemen

#### für Easy-Fix und KLICKfix Zubehör

##### Eigenschaften

- geprüft nach EN ISO 11243, bis 27 kg belastbar
- EasyFix und KLICKfix für schnelles Wechseln des Zubehörs
- Aluminium-Druckguss
- geeignet für Kindersitzaufnahme
- integrierte Taschenaufnahme
- Rückstrahleraufnahme 50/80mm im Lieferumfang enthalten
- inkl. Federklappe

##### Anwendung

- City-Bike
- Trekking-Bike
- Gravel -Bike
- E-Bike

##### Farbe:

- schwarz
- metallic silber



### Inova System

#### Der Innovative

##### Eigenschaften

- geprüft nach EN ISO 11243, bis 27 kg belastbar
- Aluminium-Druckguss
- EasyFix für schnelles Wechseln des Zubehörs
- geeignet für Kindersitzaufnahme
- Befestigungsmöglichkeit für Seitentaschenhalter
- integrierte Pumpenaufnahme für eine Fahrradpumpe von 22-240mm
- inkl. Federklappe
- Rückstrahlerhalter im Lieferumfang enthalten

##### Anwendung

- City-Bike
- Trekking-Bike
- Gravel -Bike
- E-Bike

##### Farbe:

- schwarz
- metallic silber

Qualitätsvorteile: Hochwertige Federklappe aus verzinktem, dauerhaftem Federstahl. Trägermaterial Aluminium-Druckguss, verwindungssteif und ohne Schweissstellen. Zusammenklappbar, platzsparend für Transport und Lagerung.



## Mercur System

### Der Dynamische

#### Eigenschaften

- geprüft nach EN ISO 11243, bis 27 kg belastbar
- Aluminium-Druckguss
- EasyFix für schnelles Wechseln des Zubehörs
- geeignet für Kindersitzaufnahme
- integrierte Pumpenaufnahme
- Fahrradseitentaschenabstützung optional
- angegossene Rückstrahleraufnahme mit Schutzbügel
- inklusive Federklappe

#### Anwendung

- City-Bike
- Trekking-Bike
- Gravel -Bike
- E-Bike

#### Farbe:

- schwarz
- metallic silber



## Apollo System mit integriertem Rücklicht

### Der Unvergleichbare

#### Eigenschaften

- geprüft nach EN ISO 11243, bis 27 kg belastbar
- Aluminium-Druckguss
- EasyFix für schnelles Wechseln des Zubehörs
- geeignet für Kindersitzaufnahme
- integriertes Pumpenfach
- integriertes B+M Rücklicht D'Toplight plus mit Standlicht
- abklappbarer Gegenbügel
- inkl. Federklappe

#### Anwendung

- City-Bike
- Trekking-Bike
- Gravel -Bike
- E-Bike

#### Farbe:

- schwarz
- metallic silber



## Genius System mit Pumpenfach

### Der Elegante

#### Eigenschaften

- geprüft nach EN ISO 11243, bis 27 kg belastbar
- Aluminium-Druckguss
- EasyFix für schnelles Wechseln des Zubehörs
- geeignet für Kindersitzaufnahme
- integriertes Pumpenfach
- angegossene Rückstrahleraufnahme 50/80mm
- inkl. Federklappe

#### Anwendung

- City-Bike
- Trekking-Bike
- Gravel -Bike
- E-Bike

#### Farbe:

- schwarz
- metallic silber





## GEPÄCKTRÄGER MIT EASY-FIX SYSTEM SWISS MADE



### Genius Plus System mit Pumpenfach Der Elegante

#### Eigenschaften


- geprüft nach EN ISO 11243, bis 27 kg belastbar
- Aluminium-Druckguss
- EasyFix für schnelles Wechseln des Zubehörs
- geeignet für Kindersitzaufnahme
- integriertes Pumpenfach
- angegossene Rückstrahleraufnahme 50/80mm
- inkl. Federklappe

#### Anwendung

- City-Bike
- Trekking-Bike
- Gravel-Bike
- E-Bike

#### Farbe:

- schwarz
- metallic silber



### Master System ideal für das Reisefahrrad

#### Eigenschaften

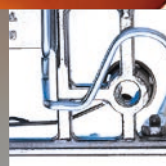
- geprüft nach EN ISO 11243, bis 27 kg belastbar
- Aluminium-Druckguss
- EasyFix für schnelles Wechseln des Zubehörs
- geeignet für Kindersitzaufnahme
- integrierte Rückstrahleraufnahme 50mm
- zwei abklappbare Gegenbügel
- inkl. Federklappe
- Seitentaschenabstützung optional
- Schloss zur Diebstahlsicherung für EasyFix

#### Anwendung

- City-Bike
- Trekking-Bike
- Gravel-Bike
- E-Bike

#### Farbe:

- schwarz
- metallic silber



### Athlete System Der Praktische

#### Eigenschaften

- geprüft nach EN ISO 11243, bis 27 kg belastbar
- Aluminium-Druckguss
- EasyFix für schnelles Wechseln des Zubehörs
- geeignet für Kindersitzaufnahme
- angegossene Rückstrahleraufnahme 50/80mm
- inkl. Federklappe

#### Anwendung

- City-Bike
- Trekking-Bike
- Gravel-Bike
- E-Bike

#### Farbe:

- schwarz
- metallic silber

Qualitätsvorteile: Hochwertige Federklappe aus verzinktem, dauerhaftem Federstahl. Trägermaterial Aluminium-Druckguss, verwindungssteif und ohne Schweissstellen. Zusammenklappbar, platzsparend für Transport und Lagerung.



## Athlete System PS

### Der Allrounder

#### Eigenschaften

- geprüft nach EN ISO 11243, bis 27 kg belastbar
- Aluminium-Druckguss
- EasyFix für schnelles Wechseln des Zubehörs
- geeignet für Kindersitzaufnahme
- integrierte Rückstrahleraufnahme 50/80mm
- inkl. Federklappe
- integrierte Pumpenaufnahme für Pumpen von 220-240mm

#### Anwendung

- City-Bike
- Trekking-Bike
- Gravel -Bike
- E-Bike

#### Farbe:

- schwarz
- metallic silber



## Wersa - System Gepäckträger

### Der Leichte mit System

#### Eigenschaften

- geprüft nach EN ISO 11243, bis 27 kg belastbar
- Aluminium-Druckguss
- Integriertes Wersa - System für schnelles Wechseln des Zubehörs
- integrierte Rückstrahleraufnahme 50/80mm
- optional mit Pumpenspitzen
- optional mit Federklappe
- optional mit Strebenendplatten

#### Anwendung

- City-Bike
- Trekking-Bike
- Gravel -Bike
- E-Bike

#### Farbe:

- schwarz
- metallic silber
- chromfarben
- titan



## Wersa - System Gepäckträger mit Y-Streben

### mit Alu Rohrstreben für 26", 27.5", 28" und 29" Räder

#### Eigenschaften

- geprüft nach EN ISO 11243, bis 27 kg belastbar
- Aluminium-Druckguss
- Integriertes Wersa - System für schnelles Wechseln des Zubehörs
- Formschöne Aluminium Rohrstreben für 26", 27.5", 28" und 29"
- Integrierte Rückstrahleraufnahme 50/80 mm
- optional mit Pumpenspitzen
- optional mit Federklappe

#### Anwendung

- City-Bike
- Trekking-Bike
- Gravel -Bike
- E-Bike

#### Farbe:

- schwarz





## GEPÄCKTRÄGER MIT EASY-FIX SYSTEM SWISS MADE



### Werso for MIK - System

ideal für das Reisefahrrad

#### Eigenschaften

- geprüft nach EN ISO 11243, bis 27 kg belastbar
- Aluminium-Druckguss
- passend für MIK - System
- integrierte Rückstrahleraufnahme 50mm und 80 mm
- Schloss zur Diebstahlsicherung für MIK - Adapter

#### Anwendung

- City-Bike
- Trekking-Bike
- Gravel -Bike
- E-Bike

#### Farbe:

- schwarz
- metallic silber

Qualitätsvorteile: Hochwertige Federklappe aus verzinktem, dauerhaftem Federstahl. Trägermaterial Aluminium-Druckguss, verwindungssteif und ohne Schweissstellen. Zusammenklappbar, platzsparend für Transport und Lagerung.





## Wersa - System




## Easy - Fix - System





## STANDARD GEPÄCKTRÄGER SWISS MADE



### Athlete 2B

#### Der Front- oder Heck- Gepäckträger

##### Eigenschaften

- Front- oder Heckgepäckträger
- geprüft nach EN ISO 11243, bis 10 kg belastbar
- Aluminium-Druckguss
- als Front- oder Heck-Gepäckträger anwendbar
- inkl. Federklappe und Federn (verzinkt)
- inkl. Strebenendplatten
- inkl. Rückstrahlerhalterung

##### Anwendung

- City-Bike
- Trekking-Bike
- E-Bike

##### Farbe

- schwarz
- metallic silber



### Athlete 4B

#### Der Bewährte

##### Eigenschaften

- geprüft nach EN ISO 11243, bis 27 kg belastbar
- Aluminium-Druckguss
- inkl. Federklappe
- inkl. Strebenendplatten
- inkl. Rückstrahlerhalterung 50/80mm - im Lieferumfang enthalten

##### Anwendung

- City-Bike
- Trekking-Bike
- E-Bike

##### Farbe

- schwarz
- metallic silber

Qualitätsvorteile: Hochwertige Federklappe aus verzinktem, dauerhaftem Federstahl. Trägermaterial Aluminium-Druckguss, verwindungssteif und ohne Schweissstellen. Zusammenklappbar, platzsparend für Transport und Lagerung.



## KLASSIKER UND ECONOMY-MODELLE

### Modell CS

#### Der Klassiker

##### Eigenschaften

- geprüft nach EN ISO 11243, bis 10 kg belastbar
- Aluminium-Druckguss
- inkl. Federklappe
- Befestigung auf Stegplatte oder Doppellasche
- Rückstrahlerhalter 50/80 im Lieferumfang enthalten

##### Anwendung

- City-Bike
- Trekking-Bike
- E-Bike

##### Farbe

- schwarz
- metallic silber
- poliert



### Quattro

#### Der Junior

##### Eigenschaften


- geprüft nach EN ISO 11243, bis 27 kg belastbar
- Aluminium-Druckguss
- angegossene Rückstrahleraufnahme 50mm zur einfachen Montage des Rücklichtes
- inkl. Federklappe

##### Anwendung

- City-Bike
- Trekking-Bike
- Gravel -Bike
- E-Bike
- Jugendfahrrad

##### Farbe

- schwarz
- metallic silber





## GEPÄCKTRÄGER MIT QUICK RACK SCHNELLVERSCHLUSS SWISS MADE



### Orion

#### Orion Schutzblech 60mm

##### Eigenschaften


- geprüft nach EN ISO 11243, bis 8 kg belastbar
- Neigungswinkel verstellbar mittels Raster
- Fullsuspensionbike geeignet
- integrierte Box für Werkzeuge, Handy, usw.
- integrierte Rückstrahleraufnahme für Smart LED RL403
- für Sattelstützen mit einem Durchmesser von 24 - 35 mm
- Schutzblech aus Aluminium optional
- inkl. Spanngurt

##### Anwendung

- City-Bike
- Trekking-Bike
- Gravel -Bike
- MTB

##### Farbe

- schwarz
- metallic silber



### Quick-Rack System - für Easy Fix System

#### Für Fahrräder ohne Hinterradfederung

##### Eigenschaften


- geprüft nach EN ISO 11243, bis 27 kg belastbar
- Aluminium-Druckguss
- EasyFix für schnelles Wechseln des Zubehörs
- geeignet für Kindersitzaufnahme
- angepasene Rückstrahleraufnahme 50/80mm im Lieferumfang enthalten
- inkl. Federklappe • inkl. Strebenendplatten
- einfache Montage und Demontage mittels Nockenhülse und Schnellverschluss für Sattlerohr mit Durchmesser 24 - 35 mm

##### Anwendung

- City-Bike
- Trekking-Bike
- Gravel -Bike
- MTB

##### Farbe

- schwarz
- metallic silber



### Quick-Rack 4B

#### Für Fahrräder ohne Hinterradfederung

##### Eigenschaften

- geprüft nach EN ISO 11243, bis 27 kg belastbar
- Aluminium-Druckguss GD-ALSi9Cu3
- inkl. Federklappe
- inkl. Strebenendplatten verstellbar
- Rückstrahleraufnahme 50/80mm anschraubbar • Rückstrahler optional
- einfache Montage und Demontage mittels Nockenhülse und Schnellverschluss für Sattlerohr mit Durchmesser 24 - 35 mm

##### Anwendung

- City-Bike
- Trekking-Bike
- Gravel -Bike
- MTB

##### Farbe

- schwarz
- metallic silber

Qualitätsvorteile: Hochwertige Federklappe aus verzinktem, dauerhaftem Federstahl. Trägermaterial Aluminium-Druckguss, verwindungssteif und ohne Schweissstellen. Zusammenklappbar, platzsparend für Transport und Lagerung.



schnell montiert - schnell demontiert

## Quick-Rack Suspension

Für vollgefederte Fahrräder

### Eigenschaften

- geprüft nach EN ISO 11243, bis 10 kg belastbar
- Aluminium-Druckguss
- Fullsuspensionbike geeignet
- integrierte Rückstrahleraufnahme 50/80mm zur einfachen Montage des Rücklichtes
- inkl. Spanngurt
- einfache Montage und Demontage mittels Nockenhülse und Schnellverschluss für Sattlerohr mit Durchmesser 24 - 35 mm

### Anwendung

- MTB
- Fully

### Farbe

- schwarz



## QUICK RACK DEMO






montiert / demontiert in 10 Sekunden












UNIQUE



## GEPÄCKTRÄGER ÜBERSICHT






	Genius	Prisma	Inova	Mercur System	Apollo
					
geprüft nach EN ISO 11243	X	X	X	X	X
Rahmenbefestigung an Ösen oder mittels Stegplatte	X	X	X	X	X
Strebenzahl	4	4	4	4	4
Strebenbefestigung an Rahmenausfallende	X	X	X	X	X
Strebenbefestigung auf Achse	-	-	-	-	-
Strebenbefestigung an Nockenhülse	-	-	-	-	-
Strebenlänge L1, Montage hinten (mm)	320/26" 330/28"/29" -	300/26" 310/26"/28" 320/28"/29"	310/26" 330/28" -	320/26" 330/26"/28" 340/28"/29"	340/28"/29" - -
Strebenlänge L2, Montage hinten (mm)	354/26" 363/28"/29"	345/26" 354/26"/28" 363/28"/29"	345/26" - 363/28"/29"	343/26" 354/26"/28" 363/28"/29"	380/28"/29" - -
Strebenlänge L1, Montage vorne (mm)	- -	- -	- -	- -	- -
Pumpenspitzen/Pumpenfach für Pumpenlänge (mm)	200-215	-	225-240	200-215	225-240
Träger Aluminiumdruckguss/ GD 226 (AlSi9Cu3)	X	X	X	X	X
quick rack-Schnellverschluss Polyamid 25% glasfaserverstärkt	-	-	-	-	-
Federn und Achsen Federstahl verzinkt	X	X	X	X	X
Schraubenverbindungen rostfrei	-	X	-	X	-
Nietverbindungen Aluminium blank	X	X	X	-	X
Oberfläche Pulverbeschichtung	X	X	X	X	X
Farben	schwarz/silber	schwarz/silber	schwarz/silber	schwarz/silber	schwarz/silber
Gewicht Gepäckträger (g)	840	850	860	820	990
Abmessung Trägerplatte (mm)	346x140	382x130	383x138	390x140	421x142
easy fix-System mit Arretierung	X	X	X	X	X
Pletscher quick rack-Schnellverschluss für Sattelstützendurchmesser 24 bis 35 mm	-	-	-	-	-
Wersa System mit Arretierung	-	-	-	-	-
Fahrradseitentaschenabstützung	-	X	X	X	-
Diebstahlsicherung	-	-	-	-	-
Pletscher Federklappe verzinkt	X	X	X	X	X
Spanngurt	-	-	-	-	-
Gegenhalterung fest	X	-	-	X	-
Gegenhalterung(en) verstellbar	-	X	X	-	X
Belastbarkeit nach EN ISO (kg)	27	27	27	27	27
Aufnahme für Kindersitzadapter	X	X	X	X	X
Fullsuspensionbike geeignet	-	-	-	-	-
Rückstrahlerhalterung	X	X	X	X	-
Rücklicht	-	-	-	-	X
Pumpenspitzen / Pumpenfach	-	-	X	X	X
Pumpe	optional	-	optional	optional	optional



Master	Athlete System	Genius Plus	Wersa System	Werso for MIK - System	Athlete 2B	Athlete 2B Achsbef.	Athlete 4B	Quattro
								
X	X	X	X	X	X	X	X	X
X	X	X	X	X	X	X	X	X
4	4	4	4	4	2	2	4	4
X	X	X	X	X	X	X	X	X
-	-	-	-	-	X	X	-	-
-	-	-	-	-	-	-	-	-
310/26" 320/26"/28" 330/28"/29"	310/26" 320/26"/28" 330/28"/29"	310/26" 320/26"/28" 330/28"/29"	310/26" 320/26"/28" 330/28"/29"	310/26" 320/26"/28" 330/28"/29"	340/26" 360/28"/29" -	340/26" 360/28"/29" -	310/26" 320/26"/28" 330/28"/29"	315/24" 335/26"/28"
345/26" 354/26"/28" 363/28"/29"	345/26" 354/26"/28" 363/28"/29"	345/26" 354/26"/28" 363/28"/29"	345/26" 354/26"/28" 363/28"/29"	345/26" 354/26"/28" 363/28"/29"	- - -	- - -	345/26" 354/26"/28" 363/28"/29"	- - -
-	-	-	-	-	360/26" 380/28"/29"	360/26" 380/28"	-	-
-	-	225-240	-	-	-	-	-	-
X	X	X	X	X	X	X	X	X
-	-	-	-	-	-	-	-	-
X	X	X	X	X	X	X	X	X
-	X	X	-	-	-	-	-	-
X	X	X	X	X	X	X	X	X
X	X	X	X	X	X	X	X	X
schwarz/silber	schwarz/silber	schwarz/silber	schwarz/silber	schwarz/silber	schwarz/silber	schwarz/silber	schwarz/silber	schwarz/silber
870	800	1100	509	520	515	515	670	610
395x142	340x140	390x160	340x120	340x120	360x130	360x130	362x140	320x130
X	X	X	-	-	-	-	-	-
-	-	-	-	-	-	-	-	-
-	-	-	X	-	-	-	-	-
X	-	-	-	-	-	-	-	-
X	-	-	-	-	-	-	-	-
X	X	X	X	-	X	X	X	X
-	-	-	-	-	-	-	-	-
-	-	X	X	-	-	-	X	X
X	X	-	-	-	X	X	-	-
27	27	27	27	27	10	10	27	27
X	X	X	-	-	-	-	-	-
-	-	-	-	-	-	-	-	-
X	X	X	X	X	X	X	X	X
-	-	-	-	-	-	-	-	-
-	-	X	-	-	-	-	-	-
-	optional	optional	optional	-	-	-	-	-



## GEPÄCKTRÄGER ÜBERSICHT

	Orion	Quick-Rack System	Quick-Rack Suspension	Quick-Rack 4B	Dual
					
geprüft nach EN ISO 11243	X	X	X	X	X
Rahmenbefestigung an Ösen oder mittels Stegplatte	-	-	-	-	X
Strebenzahl	0	4	2	4	4
Strebenbefestigung an Rahmenausfallende	-	-	-	-	X
Strebenbefestigung auf Achse	-	-	-	-	-
Strebenbefestigung an Nockenhülse	-	X	X	X	-
Strebenlänge L1, Montage hinten (mm)	-	310/26" 320/26"/28" 330/28"/29"	330	310/26" 320/26"/28" 330/28"/29"	300/26" 310/26"/28" 320/28"/29"
Strebenlänge L2, Montage hinten (mm)	-	345/26" 354/26"/28" 363/28"/29"	-	345/26" 354/26"/28" 363/28"/29"	345/26" 354/26"/28" 363/28"/29"
Strebenlänge L1, Montage vorne (mm)	-	-	-	-	-
Pumpenspitzen/Pumpenfach für Pumpenlänge (mm)	225-240	-	-	-	-
Träger Aluminiumdruckguss/ GD 226 (AlSi9Cu3)	X	X	X	X	X
quick rack-Schnellverschluss Polyamid 25% glasfaserverstärkt	X	X	X	X	-
Federn und Achsen Federstahl verzinkt	-	X	-	X	X
Schraubenverbindungen rostfrei	X	X	X	X	X
Nietverbindungen Aluminium blank	X	X	X	X	X
Oberfläche Pulverbeschichtung	X	X	X	X	X
Farben	schwarz/silber	schwarz/silber	schwarz/silber	schwarz/silber	schwarz/silber
Gewicht Gepäckträger (g)	860	1060	570	940	1050
Abmessung Trägerplatte (mm)	290x130	362x140	332x116	362x140	373x145
easy fix-System mit Arretierung	-	X	-	-	X
Pletscher quick rack-Schnellverschluss für Sattelstützendurchmesser 24 - 35mm	X	X	X	X	-
Pletscher Multifunktionsrahmen	-	-	-	-	-
Fahrradseitentaschenabstützung	-	-	-	-	X
Diebstahlsicherung	-	-	-	-	-
robuste Pletscher Federklappe	-	X	X	X	X
Spanngurt	X	-	-	-	-
Gegenhalterung fest	X	-	-	X	-
Gegenhalterung(en) verstellbar	-	X	-	-	-
Belastbarkeit nach EN ISO (kg)	8	27	10	27	27
Aufnahme für Kindersitzadapter	-	X	-	-	X
Fullsuspensionbike geeignet	X	-	X	-	-
Rückstrahlerhalterung	X	X	X	X	X
Rücklicht	-	-	-	-	-
Pumpenspitzen / Pumpenfach	X	-	-	-	-
Pumpe	optional	-	-	-	-





## GEPÄCKTRÄGERBEFESTIGUNGEN

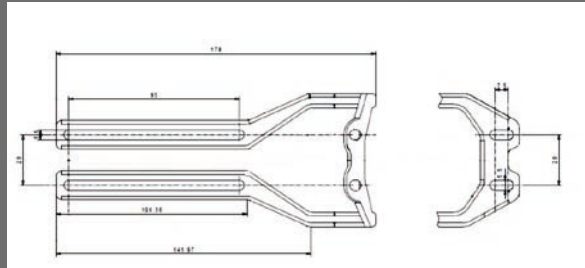
### Universal-Befestigung Auf Stegplatte

Material

- Stahl verzinkt
- Farbe
- Pulverbeschichtung schwarz oder
- blank

Technische Ausführung

- Länge: 148 oder 178mm




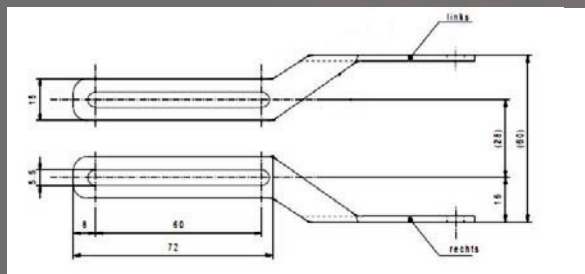
### Edelstahl - Befestigung auf Ösen flach - für Gepäckträger mit 4 Streben

Material

- rostfreier Edelstahl
- Farbe
- Pulverbeschichtung schwarz oder
- blank

Technische Ausführung

- Längen: 145/165/205/ 235mm



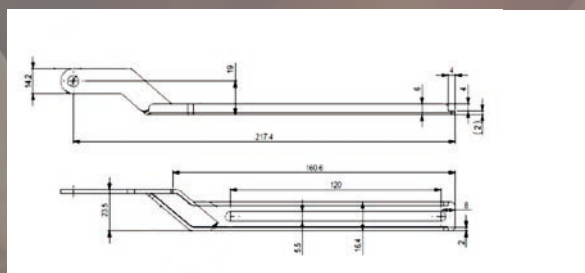
### Stahl - Befestigung auf Ösen flach und verstärkt - für Gepäckträger mit 2 Streben

Material

- Stahl verzinkt oder
- Pulverbeschichtung schwarz

Technische Ausführung

- Abmessung 145mm

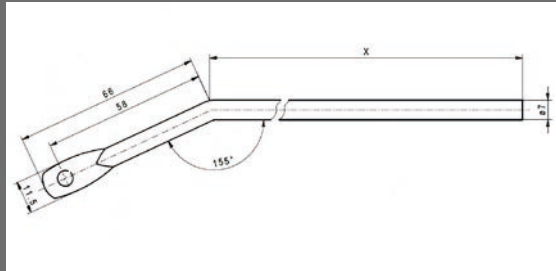




## GEPÄCKTRÄGERBEFESTIGUNGEN



### Befestigung auf Ösen aus Aluminium Standard



Material

- Aluminium Ø 7.0mm

Farbe

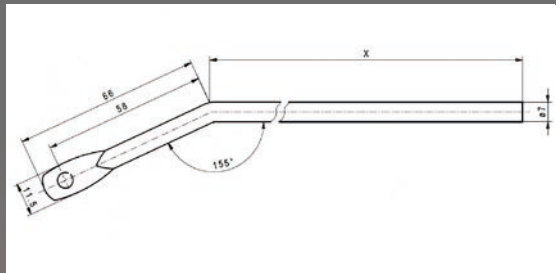
- Pulverbeschichtung schwarz oder blank

Technische Ausführung

- Durchmesser: 7mm
- Längen  
66/85; 66/133; 66/185; 66/230 mm



### Befestigung auf Ösen aus Aluminium für Vario



Material

- Aluminium Ø 7.0mm

Farbe

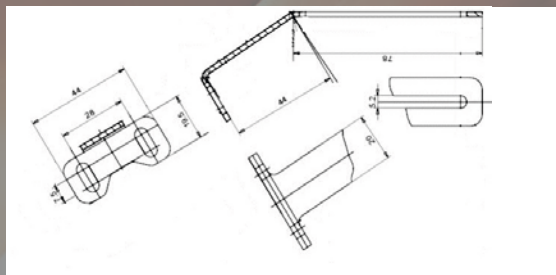
- Pulverbeschichtung schwarz oder blank

Technische Ausführung

- Durchmesser: 7mm
- Längen  
66/85; 66/133; 66/185mm



### Befestigung aus Edelstahl für Stegplatte



Material


- rostfreier Edelstahl

Farbe:

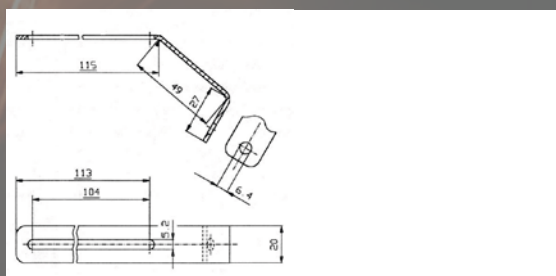
- Pulverbeschichtung schwarz oder blank

Technische Ausführung

- Länge: 78mm



### Befestigung aus Edelstahl für Bremsbolzen hinten



Material

- rostfreier Edelstahl

Farbe:

- Pulverbeschichtung schwarz oder blank

Technische Ausführung

- Länge: 115 und 155mm



## Befestigung aus Edelstahl für Bremsbolzen vorne

### Material

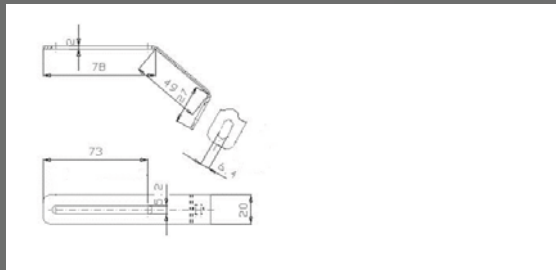
- rostfreier Edelstahl

### Farbe:

- Pulverbeschichtung schwarz oder blank

### Technische Ausführung

- Länge total 122mm



## Adapterwinkel Edelstahl

### Material

- rostfreier Edelstahl

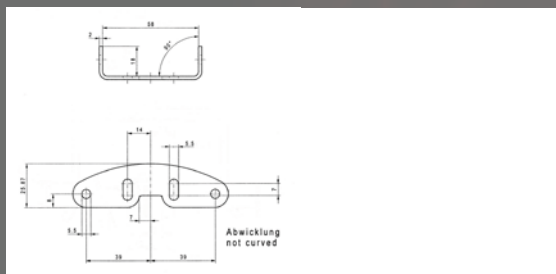
### Farbe

- blank

Lochabstand Mitte: 28mm

Dimension: 62x20x25mm

Durchmesser Langloch: 5mm




## Doppellasche Für Rahmenträgerbefestigung

### Material

- Stahl verzinkt

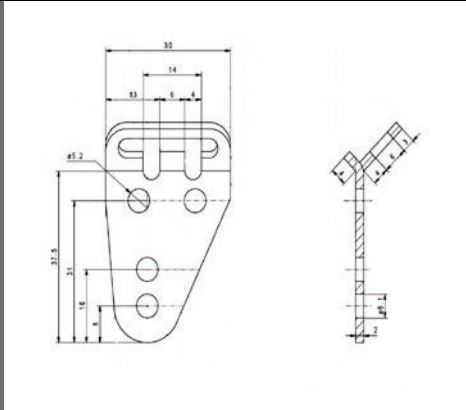
### Farbe

- blank





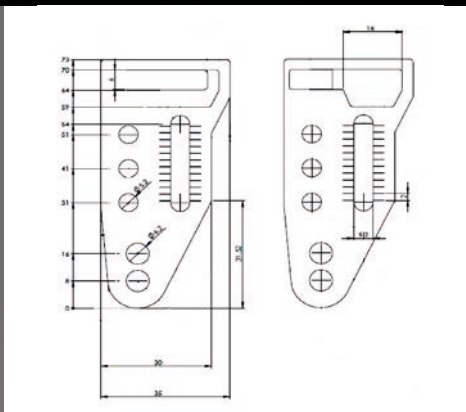
## GEPÄCKTRÄGERBEFESTIGUNGEN



### Strebenendplatten Standard

Material  
 • rostfreier Edelstahl

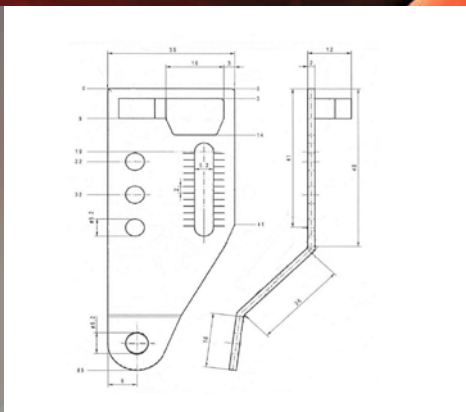
Farbe  
 • blank  
 • schwarz



### Strebenendplatten verstellbar

Material  
 • rostfreier Edelstahl

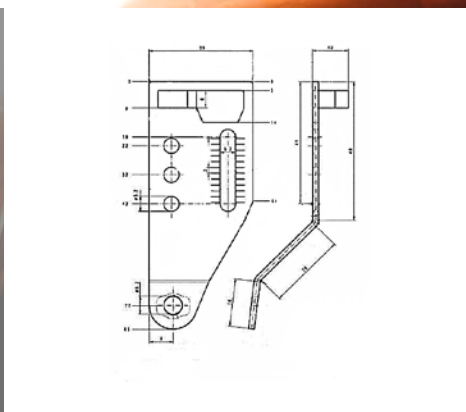
Farbe  
 • blank  
 • schwarz



### Strebenendplatten verstellbar Für Fahrräder mit Scheibenbremsen

Material  
 • rostfreier Edelstahl

Farbe  
 • blank  
 • schwarz



### Strebenendplatten Für Quick-Rack und Fahrräder mit Scheibenbremsen

Material  
 • rostfreier Edelstahl

Farbe  
 • blank  
 • schwarz



## Strebenendplatten

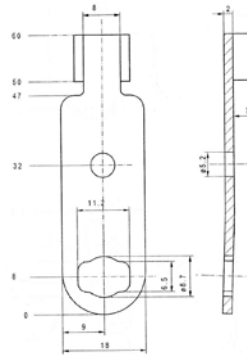
Für Quick-Rack mit Nockenhülse

Material

- rostfreier Edelstahl

Farbe

- blank
- schwarz



## Strebenendplatten standard

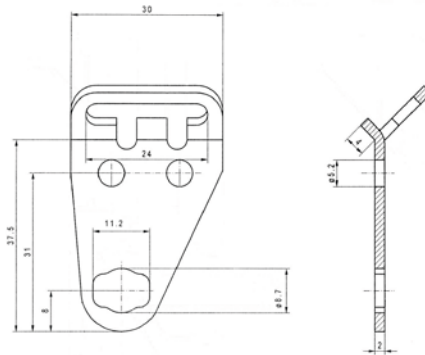
Für Quick-Rack mit Nockenhülse

Material

- rostfreier Edelstahl

Farbe

- blank
- schwarz



## Strebenendplatten verstellbar

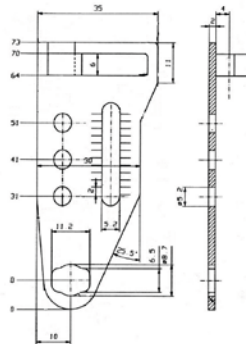
Verstellbar für Quick-Rack mit Nockenhülse

Material

- rostfreier Edelstahl

Farbe

- blank
- schwarz



## Strebenendplatten verstellbar

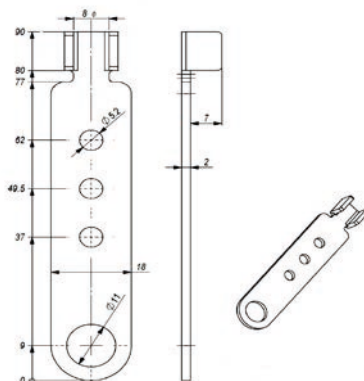
Für Montage auf Achse

Material

- rostfreier Edelstahl
- blank , schwarz

Anwendung

- für Achsbefestigung
- für Gepäckträger mit 2 Streben





## GEPÄCKTRÄGERZUBEHÖR



### Nockenhülse

Für Quick-Rack

- Anwendung
- Quick-Rack Full-Suspension
  - Athlete 4B quick rack
  - Athlete System quick rack

- Material
- rostfreier Edelstahl

- Farbe
- blank



### Bügelverschlusshalter

4 Streben

- Anwendung
- passend zu allen Gepäckträgern mit 4 Streben
  - passend für Bügelverschlösser von 75-150mm Breite

Dimension Metallschiene: 233x25mm  
Durchmesser für Bügelverschlösser bis 16mm

- Material
- Aluminium

- Farbe
- metallic-silber



### Taschenabstützung

Universal

- Anwendung
- passend zu allen Gepäckträgern mit 4 Streben

- Lieferumfang
- Abstützung links und rechts
  - inkl. Montageteile

- Material
- Aluminium

- Farbe
- schwarz oder metallic-silber



### Taschenabstützung

Master

- Anwendung
- passend zu Modell Master

- Lieferumfang
- Abstützung links und rechts
  - inkl. Montageteile

- Material
- Aluminium

- Farbe
- schwarz oder metallic-silber



## Taschenabstützung

### Allrounder

#### Anwendung

- Genius
- Athlete 2B/ 4B/ PSP
- Master
- Mercur System

• Athlete System

#### Material

- Stahl
- schwarz/metallic-silber

#### Lieferumfang

- Abstützung links und rechts
- inkl. Montageteile



## Taschenabstützung

### 3. Strebe

#### Anwendung

- passend zu allen Gepäckträgern mit 4 Streben

#### Lieferumfang

- Abstützung links und rechts
- inkl. Montageteile

#### Material

- Aluminium
- schwarz/metallic-silber



## Plateo Rücklicht

### XBA 80mm / XS 80mm

#### passend für Gepäckträger

- Inova
- mit Dynamo (XS)
- mit Batterie (XBA)

#### Lieferumfang

- Plateo Rücklicht
- Pletscher Rücklichthalter optional
- Montageteile optional

#### Material

- Kunststoff

#### Farbe

- Rückseite: schwarz
- Vorderseite: rot reflektierend



## Pumpen

### SKS / Zéfal

#### Pumpe passen für

- Genius
- SKS (200-215mm) Sclaverland/ Dunlop
- Zéfal (200-215mm) Sclaverland/ Dunlop/ Autoventil

#### Pumpe passend für

- Athlete und Apollo
- SKS (225-240mm) Autoventil
- SKS (200-215mm) Sclaverland/ Dunlop
- SKS (200-215mm) Sclaverland/ Dunlop/ Autoventil





## GEPÄCKTRÄGERZUBEHÖR



### Packtaschenhalter für Mercur System

Anwendung  
• Mercur System

Material:  
• Aluminium

Lieferumfang  
• im Paar inklusive  
Montagezubehör

Farbe  
• schwarz oder metallic silber



### Packtaschenhalter für Inova System

Anwendung  
• Inova System

Material:  
• Aluminium

Lieferumfang  
• im Paar inklusive  
Montagezubehör

Farbe  
• schwarz oder metallic silber



### Packtaschenhalter für Prisma System

Anwendung  
• Prisma System

Material:  
• Aluminium

Lieferumfang  
• im Paar inklusive  
Montagezubehör

Farbe  
• schwarz  
• weiss  
• metallic silber






## Kindersitz Wallaby für Easy Fix System

### Eigenschaften

- Fussablage höhenverstellbar
- Rückenlehne verstellbar
- einfach und schnell montier- bzw. demontierbar
- geprüft nach EN 14344, bis 22 kg belastbar
- Kindersitzadapter gefedert, vormontiert im Lieferumfang enthalten
- passend auf alle Gepäckträger mit Easy Fix System



## Kindersitzadapter

### Eigenschaften

- inklusive Sicherungsgurt und 3 Sicherungssplint
- geprüft nach EN 14344, bis 22 kg belastbar
- Kindersitzadapter gefedert
- passend auf alle Gepäckträger mit Easy Fix System

### Rohrabstand Aussen:

Polysport und Wallaby: 112 mm

Römer: 121 mm

OK Baby: 103 mm

### 2 verschiedene Adapter

#### Adapter

#### passend zu:

- Pletscher Wallaby und Polysport
- Römer „Jockey“ und „Relax“



## Fahrradkoffer

### Der Kompakte

### Eigenschaften

- Fahrradkoffer abschliessbar
- Metalladapter für easy fix-System

### Technische Ausführung

- grosszügiger Rauminhalt 360x240x180 mm
- Leergewicht inkl. Adapter 1370g

### Anwendung

- passend auf alle Pletscher easy-fix System-Träger





## SYSTEMZUBEHÖR



### Alukorb schwarz oder silber

#### Eigenschaften

- geeignet für grossen Einkauf
- Fahrradkorb mit integriertem Tragegriff mit Griffschutz - angenehm zum Tragen
- Kunststoffadapter für easy fix oder Wersa

#### Technische Ausführung

- L: 400 mm; B: 240 mm; H hinten: 220 mm  
H vorn: 190 mm
- Leergewicht inkl. Adapter 1350 g

#### Anwendung

- passend auf alle Pletscher easy-fix System-Träger und Wersa Systemträger



### Fahrradkorb Deluxe XXL Der Grosse für Scout Schulranzen

#### Eigenschaften


- geeignet für Scout Schultaschen
- Fahrradkorb mit integriertem Tragegriff mit Griffschutz - angenehm zum Tragen
- Kunststoffadapter für easy fix oder Wersa

#### Technische Ausführung

- grosszügiger Rauminhalt  
L: 335 mm; B: 210 mm; H hinten: 270 mm  
H vorn: 170 mm
- Leergewicht inkl. Adapter 1650g
- Traglast max. 8kg

#### Anwendung

- passend auf alle Pletscher easy-fix System-Träger und Wersa Systemträger



### Einkaufskorb Deluxe Der Moderne

#### Eigenschaften

- Fahrradkorb mit integriertem Tragegriff mit Griffschutz - angenehm zum Tragen
- Kunststoffadapter für easy fix oder Wersa

#### Technische Ausführung

- grosszügiger Rauminhalt  
L: 245 mm; B: 315 mm; H hinten: 215 mm  
H vorn: 120 mm
- Leergewicht inkl. Adapter 1400g
- Traglast max. 8kg

#### Anwendung

- passend auf alle Pletscher easy-fix System-Träger und Wersa Systemträger

Qualitätsvorteile: Einfach und schnell montiert bzw. demontiert. Strapazierfähige Materialien. Praktische Details. Modernes Design.



schnell montiert - schnell demontiert

## Einkaufskorb Standard

### Der Grosszügige

#### Eigenschaften

- Einkaufskorb mit integriertem Tragegriff
- Kunststoffadapter für easy fix oder Wersa System

#### Technische Ausführung

- grosszügiger Rauminhalt  
L: 235 mm; B:305 mm; H vorn: 180 mm;  
H hinten: 225mm
- Leergewicht inkl. Adapter 1370g
- Traglast max. 8kg

#### Anwendung

- passend auf alle Pletscher easy-fix System-Träger und Wersa System Träger



## Einkaufskorb Rattan

#### Eigenschaften


- Einkaufskorb mit integriertem Traggriff mit Griffschutz - angenehm zum Tragen
- modische und wetterfeste Kunststoffbänder
- fein braun/schwarz

#### Technische Ausführung

- L: 235 mm; B:305 mm; H vorn: 180 mm;  
H hinten: 225mm
- Leergewicht inkl. Adapter 2260 g
- Traglast max. 8 kg

#### Anwendung

- passend auf alle Pletscher easy-fix System-Träger und Wersa System Träger



## Einkaufskorb Flash

#### Eigenschaften

- Einkaufskorb mit integriertem Traggriff mit Griffschutz - angenehm zum Tragen
- grobmaschiger Korpus mit feinmaschigem Boden

#### Technische Ausführung

- L: 235 mm; B:305 mm; H vorn: 180 mm;  
H hinten: 225mm
- Leergewicht inkl. Adapter 1440 g
- Traglast max. 8 kg

#### Anwendung

- passend auf alle Pletscher easy-fix System-Träger und Wersa System Träger





## SYSTEMZUBEHÖR



### Easy-Fix Adapter aus leichtem Kunststoff

#### Eigenschaften

- Kunststoffplatte mit 3 Zapfen und zwei Brücken
- verwendbar für alle Gepäckträger mit Easy-Fix System
- zusätzlicher Sicherungssplint

#### Anwendung

- passend für alle Taschen, Körbe und Kisten - ausser Fahrrad Koffer

#### Technische Ausführung

- Abmessung 230x165 mm



### Easy-Fix Aluminium Adapter

#### Eigenschaften

- Aluminium Adapter mit 3 Zapfen
- verwendbar für alle Gepäckträger mit Easy-Fix System
- zusätzlich 3 Sicherungssplinte

#### Anwendung

- passend für Fahrrad Koffer und Kisten

#### Technische Ausführung

- Abmessung 220x90 mm



### Wersa Adapter aus robustem Aluminium

#### Eigenschaften

- Aluminium Adapter mit Kunststoffsystem
- verwendbar für den Wersa Gepäckträger

#### Anwendung

- passend für alle Taschen, Körbe und Kisten - ausser Fahrrad Koffer

#### Technische Ausführung

- Abmessung 190 x 135 mm



schnell montiert - schnell demontiert

## Tasche Mini Die Strapazierfähige

### Eigenschaften

- Helmnetz
- Spritzwasser abweisend; strapazierfähig
- Freizeittasche mit integriertem Traggriff
- Kunststoffadapter für easy fix-System oder Aluminium Adapter für Wersa System

### Technische Ausführung

- Abmessung 300x150x160 mm

### Anwendung

- passend auf alle Pletscher easy-fix System-Träger und Wersa System

### Farbe:

- schwarz, blau, olive, rot



## Tasche Ascona Die Sportliche

### Eigenschaften


- Helmnetz
- strapazierfähig
- Freizeittasche mit integriertem Traggriff
- Regenhaube

### Technische Ausführung

- Abmessung 350x220x150 mm

### Anwendung

- passend auf alle Pletscher easy-fix System-Träger und Wersa Systemträger



## Tasche Basilea Die Grosszügige

### Eigenschaften

- Reflektorstreifen allseitig
- Helmnetz; strapazierfähig
- Freizeittasche mit integriertem Traggriff und Schulter-Tragriemen
- Höhenverstellbar für Volumenvergrößerung und Seitentaschen aufklappbar
- Regenhaube

### Technische Ausführung

- Abmessung 350x180x250 mm

### Anwendung

- passend auf alle Pletscher easy-fix System-Träger und Wersa Systemträger





## SYSTEMZUBEHÖR



### Tasche Zurigo

#### Die Praktische

##### Eigenschaften

- Reflektorstreifen allseitig
- Spritzwasser abweisend; strapazierfähig
- Freizeittasche mit integriertem Traggriff und Schulter-Tragriemen
- Regenhaube

##### Technische Ausführung

- Rauminhalt 9-12l bei Raumvergrößerung
- Abmessung 320x150x190 mm

##### Anwendung

- passend auf alle Pletscher easy-fix System-Träger und Wersa System Träger



### ROMA Tasche

#### Die leichte sportliche Tasche

##### Eigenschaften

- Aluminium Adapter für Wersa System oder Kunststoffadapter für easy fix-System
- Freizeittasche mit integriertem Traggriff
- Reflektorstreifen
- Spritzwasser abweisend + Regenhaube
- Strapazierfähig

##### Anwendung

- passend auf alle Pletscher easy-fix und Wersa System-Träger

##### Technische Ausführung

- Rauminhalt max. 6 l
- Abmessung 300 x 150 x 170 mm
- H (hinten) = 170 mm
- H (vorne) = 110 mm
- Leergewicht ohne Adapter: 520 g

##### Farben

- schwarz/grau



### Tasche Turicum

#### Auch für E-Bike Ersatz-Accus geeignet

##### Eigenschaften

- Reflektorstreifen allseitig; Regenhaube
- Befestigungsklettbander für Akku Sicherung
- Freizeittasche mit integriertem Traggriff und Schulter-Tragriemen
- Kunststoffadapter für easy fix-System oder Aluminium Adapter für Wersa System

##### Technische Ausführung

- Abmessung 360x150x190 mm

Qualitätsvorteile: Einfach und schnell montiert bzw. demontiert. Strapazierfähige Materialien. Praktische Details. Modernes Design.



schnell montiert - schnell demontiert

## Seiten-Tasche Brisi

### Die Zweckmässige

#### Eigenschaften

- geschlossene Tasche mit Deckelfach
- Reflektorstreifen
- strapazierfähig und spritzwassergeschützt
- geräumiges, weit öffnendes Hauptfach
- Aussennetztaische
- verstellbare Aufhängeschiene 110 - 230 mm

#### Technische Ausführung

- Abmessung 240x140x330 mm

#### Anwendung

- passend auf alle Träger mit Taschenhalter



## Doppel-Seitentasche Traveller

### Die Praktische

#### Eigenschaften

- geschlossene Tasche mit Deckelfach
- Reflektorstreifen beidseitig
- strapazierfähig und Spritzwasser geschützt
- Klettverschluss rückseitig zur Fixierung an Strebe
- verstellbarer Steckverschluss

#### Technische Ausführung

- Abmessung 300x370x130 mm

#### Anwendung

- passend auf alle Gepäckträger



## Seitentasche Bern

### langlebig

#### Eigenschaften

- wasserdicht - handgenäht
- Reflektorstreifen

#### Technische Ausführung

- Abmessung 310x120x420 mm
- Leergewicht: 1060 g
- Verstellbare Aufhängeschiene

#### Material

- neue LKW Blache

#### Anwendung

- passend auf alle Gepäckträger





## SYSTEMZUBEHÖR



### Bike-Shopper und Easy Snap Kupplung Der Geländetaugliche

Eigenschaften Bike Shopper:

- Gestell zusammenlegbar
- geländetauglich
- Easy-Snap Kupplung optional

Technische Ausführung

- Raddurchmesser 250mm
- Belastbarkeit max. 40kg

Anwendung

- passend für Gepäckträger Athlete System, Athlete System mit Pumpenspitzen, Genius und Genius Plus

Eigenschaften Easy Snap Kupplung:

- Rückstrahler optional - einfache Montage
- Belastbarkeit max. 40 kg



### Sattel-Tasche Arosa Die Sportliche

Eigenschaften

- Reflektorstreifen allseitig
- Spritzwasser abweisend
- inkl. Befestigung

Technische Ausführung

- Abmessung 100x130x90 mm

Anwendung

- Sattelrohr-Ø 25.4-31.6 mm



### Sattel-Tasche Davos Die Sportliche

Eigenschaften

- Reflektorstreifen allseitig
- Spritzwasser abweisend
- inkl. Befestigung

Technische Ausführung

- Abmessung 70x200x80 mm

Anwendung

- Sattelrohr-Ø 25.4-31.6 mm

Qualitätsvorteile: Einfach und schnell montiert bzw. demontiert. Strapazierfähige Materialien. Praktische Details. Modernes Design.





schnell montiert - schnell demontiert

## Einlegetasche

Zu Einkaufskorb Standard und Deluxe

### Eigenschaften

- Spritzwasser abweisend
- strapazierfähig

### Farbe

- schwarz

### Abmessung:

Boden: L 290 mm x B 220 mm  
 Deckel L 380 mm x B 280 mm  
 Höhe: 210 mm

### Anwendung

- passend zu Einkaufskorb Standard und Deluxe



## Einlegetasche Deluxe

Zu Einkaufskorb Standard und Deluxe

### Eigenschaften

- Spritzwasser abweisend, sehr strapazierfähig
- Leergewicht 360 g

### Farbe

- schwarz / grau

### Material

- neue LKW Blache

### Abmessung:

Boden: L 290 mm x B 220 mm  
 Deckel L 380 mm x B 280 mm  
 Höhe: 210 mm

### Anwendung

- passend zu Einkaufskorb Standard und Deluxe



## Einlegetasche für Alukorb

Große Einlegetasche für Alukorb schwarz und silber mit verstärktem Boden

### Eigenschaften

- Spritzwasser abweisend, sehr strapazierfähig
- Leergewicht 360 g

### Farbe

- schwarz

### Abmessung:

Boden: L 390 mm x B 230 mm  
 Deckel L 445 mm x B 300 mm  
 Höhe: 170 mm

### Anwendung

- passend zu Alukorb





## Alu - Schutzblech - Trägersystem



### Alu - Schutzblech - Trägersystem

Breite: 40mm, 50mm, 60mm, 65mm, 80mm

#### Eigenschaften

- einteiliges Rundprofil aus Aluminium EN AW-6060
- Breite: 40mm, 50mm, 60mm, 65mm, 80mm
- integrierte Kabelführungskanäle
- robust, vandalsicher & langlebig
- optional: Seitentaschenhalter: belastbar pro Seite mit max. 8kg
- kundenspezifische Anfertigung auf Anfrage ab Mindestbestellmenge 100 Set`s

#### Anwendung

- City-Bike
- Trekking-Bike

#### Biegeradius

24 - 29 Zoll



### Orion Wersa

Der Sattelrohr-Träger mit dem Wersa-System für Taschen

#### Eigenschaften

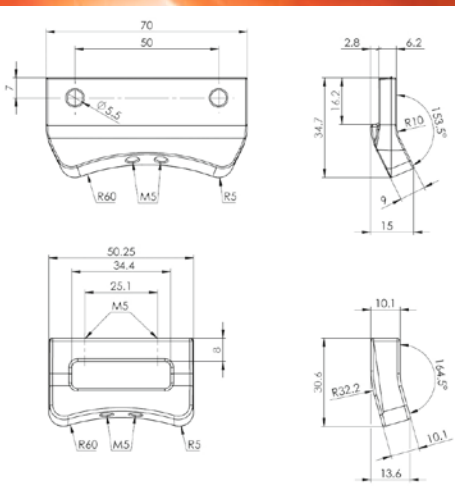
- geprüft nach EN ISO 11243, bis 8 kg belastbar
- Aluminium-Druckguss
- Neigungswinkel verstellbar mittels Raster
- Fullsuspensionsbike geeignet
- Integriertes Wersa-System für schnelles Wechseln des Zubehörs
- für Sattelstützen mit einem Durchmesser von 24 - 35 mm

#### Anwendung

- MTB-Bike
- Rennrad
- Gravel-Bike

#### Farben

- schwarz
- metallic silber



### Befestigung Wersa auf Schutzblech

Formschöne Integration

Der Wersa Gepäckträger kann mit den neuen Befestigungsteilen direkt auf das robuste Aluminium Schutzblech (60, 65, 80 mm) montiert werden.

#### Material

- Aluminium-Druckguss

#### Farben

- Pulverbeschichtung schwarz



FENDER SPORT

## Fender Sport

Breite 50mm; 60mm, 65mm

### Eigenschaften

- einteiliges Rundprofil aus Aluminium  
EN AW-6060
- Breite: 50mm, 60mm, 65mm
- Länge vorne: 400mm / hinten: 550mm
- integrierte Kabelführungskanäle
- robust & langlebig

### Anwendung

- City-Bike
- Trekking-Bike
- Gravel-Bike



# SCHUTZBLECH FenderSport

26“/27.5“/28“/29“  
50 / 60 / 65 mm  
Einfach nachrüsten





## ESGE-FAHRRADSTÜTZEN SWISS MADE



### Standard Mittelstütze    Standard NL Mittelstütze

#### Eigenschaften

- Schwenkbewegung über Druckfeder
- Länge 265 - 325mm (alle 5mm)
- max. Belastung 25kg
- Gewicht: 223g

#### Lieferumfang

- inkl. Befestigungsschraube M10x20 und Federring F6 (verzinkt)
- Befestigungslasche optional
- Stützenschuh F13 oder F14 optional

#### Material

- Aluminium-Druckguss GD-ALSi9Cu3

#### Farbe

- poliert
- Pulverbeschichtung schwarz/ metallic-silber



### Optima Mittelstütze

#### Eigenschaften

- Schwenkbewegung über Druckfeder
- Länge 265 - 350mm (alle 5mm)
- hohe Stabilität
- max. Belastung 25kg
- Gewicht: 254g

#### Lieferumfang

- inkl. Befestigungsschraube M10x20 und Federring F6 (verzinkt)
- Befestigungslasche optional
- Stützenschuh F13 oder F14 optional

#### Material

- Aluminium-Druckguss GD-ALSi9Cu3

#### Farbe

- Pulverbeschichtung schwarz/ metallic-silber



### Zoom Mittelstütze

#### Eigenschaften

- Schwenkbewegung über Druckfeder
- längenverstellbar in 7,5mm-Abständen
- max. Belastung 18kg
- Gewicht: 240g
- Strebenlänge: 26"-29"

#### Lieferumfang

- inkl. Befestigungsschraube M10x20 und Federring F6 (verzinkt)
- Befestigungslasche optional
- Kunststoff-Fuss mit grosser Auflagefläche

#### Material

- Aluminium-Druckguss GD-ALSi9Cu3

#### Farbe:

- Pulverbeschichtung schwarz oder metallic-silber

Qualitätsvorteile: Einfache Montage. Höchste Stabilität. Breiter Abstützwinkel. Schwenkbewegung über Druckfeder. Aludruckgusslegierung. Stift aus Stahl, einsetzgehärtet und verzinkt.



mehr Standfestigkeit



## Twin Mittelstütze

### Eigenschaften

- Schwenkbewegung über Druckfeder
- max. Belastung 25kg
- Gewicht: 542g
- Strebenlänge: 290 (S) oder 320mm (L)

### Lieferumfang

- inkl. Befestigungsschraube M10x20 und Federring F6
- Befestigungslasche optional als AFM
- Stützenschuhpaar optional (F24)

### Material

- Aluminium-Druckguss GD-ALSi9Cu3

### Farbe

- poliert
- Pulverbeschichtung schwarz oder metallic-silber



## Comp 18 Hinterradstütze

### Eigenschaften

- Schwenkbewegung über Druckfeder
- Länge 265 - 350mm (alle 5mm)
- max. Belastung 25kg
- Gewicht: 268g
- Stütze für Direktmontage

### Lieferumfang

- Befestigungsschraube M5 / M6
- Stützenschuh F13 oder F14 optional

### Material

- Aluminium-Druckguss GD-ALSi9Cu3

### Farbe

- Pulverbeschichtung schwarz oder metallic-silber



## Comp 18 Zoom Hinterradstütze

### Eigenschaften

- Schwenkbewegung über Druckfeder
- längenverstellbar in 7,5mm-Abständen
- max. Belastung 18kg
- Gewicht: 260g
- Strebenlänge: 26"-29"

### Lieferumfang

- Befestigungsschraube M5x20
- Kunststoff-Fuss glasfaserverstärkt mit grosser Auflagefläche

### Material

- Aluminium-Druckguss GD-ALSi9Cu3

### Farbe

- Pulverbeschichtung schwarz oder metallic-silber



## ESGE-FAHRRADSTÜTZEN SWISS MADE



### Comp 40 Hinterradstütze

#### Eigenschaften

- Schwenkbewegung über Druckfeder
- max. Belastung 25kg
- Gewicht: 295g
- Strebenlänge: 265 - 350mm
- Stütze für Direktmontage

#### Lieferumfang

- Befestigungsschraube M5 / M6
- Stützenschuh F13 oder F14 optional

#### Material

- Aluminium-Druckguss GD-ALSi9Cu3

#### Farbe

- Pulverbeschichtung schwarz oder metallic-silber



### Comp 40 Zoom Hinterradstütze

#### Eigenschaften

- Schwenkbewegung über Druckfeder
- längenverstellbar in 7.5mm-Abständen
- max. Belastung 18kg
- Gewicht: 275g
- Strebenlänge: 26"-29"

#### Lieferumfang

- Befestigungsschraube M6x20
- Kunststoff-Fuss glasfaserverstärkt mit grosser Auflagefläche

#### Material

- Aluminium-Druckguss GD-ALSi9Cu3

#### Farbe

- Pulverbeschichtung schwarz oder metallic-silber



### Multi Hinterradstütze

#### Eigenschaften

- Schwenkbewegung über Druckfeder
- max. Belastung 25kg
- Gewicht: 433g
- Strebenlänge: 26" - 29"
- grosser Verstellbereich passt an fast alle Fahrradrahmen

#### Lieferumfang

- Befestigungssatz
- Stützenschuh F13 oder F14 optional

#### Material

- Aluminium-Druckguss GD-ALSi9Cu3

#### Farbe

- Pulverbeschichtung schwarz oder metallic-silber


Qualitätsvorteile: Einfache Montage. Höchste Stabilität. Breiter Abstützwinkel. Schwenkbewegung über Druckfeder. Aludruckgusslegierung. Stift aus Stahl, einsetzgehärtet und verzinkt.



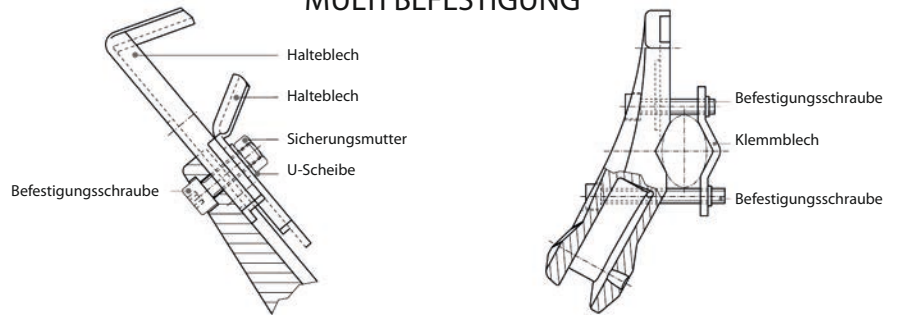
mehr Standfestigkeit



### LÄNGENABMESSUNG



### MULTI BEFESTIGUNG



## Multi Zoom Hinterradstütze

### Eigenschaften

- Schwenkbewegung über Druckfeder
- längenverstellbar in 7.5mm-Abständen
- max. Belastung 18kg
- Gewicht: 340g
- Strebenlänge: 26"-29"

### Lieferumfang

- Befestigungsset mit Schrauben und Schiebe-Lasche
- Kunststoff-Fuss glasfaserverstärkt mit grosser Auflagefläche


### Material

- Aluminium-Druckguss GD-ALSi9Cu3

### Farbe

- Pulverbeschichtung schwarz oder metallic-silber

### PATENTIERTER FEDERMECHANISMUS




### PATENTIERTER DÄMPFUNGSMECHANISMUS





## ESGE-FAHRRADSTÜTZEN SWISS MADE

## LÄNGENVERSTELLBAR



### Optima Flex Mittelbaustütze längenverstellbar

Eigenschaften  
Schwenkbewegung über Druckfeder

- max. Belastung 50kg
- Gewicht: 303g
- Strebenlänge: 210 - 390 mm

Lieferumfang  
• Befestigungsschrauben  
• Schiebehülse mit F18 Stützenschuh

Material  
• Aluminium-Druckguss GD-ALSi9Cu3

Farbe Stütze  
• Pulverbeschichtung schwarz oder metallic-silber

Farbe Schiebehülse  
• schwarz, weiss, rot, silber, titan

### Comp 18 Flex Hinterradstütze längenverstellbar

Eigenschaften  
Schwenkbewegung über Druckfeder

- max. Belastung 50kg
- Gewicht: 350g
- Strebenlänge: 210 - 375 mm

Lieferumfang  
• Befestigungsschrauben  
• Schiebehülse mit F18 Stützenschuh

Material  
• Aluminium-Druckguss GD-ALSi9Cu3

Farbe Stütze  
• Pulverbeschichtung schwarz oder metallic-silber

Farbe Schiebehülse  
• schwarz, weiss, rot, silber, titan

### Comp 40 Flex Hinterradstütze längenverstellbar

Eigenschaften  
Schwenkbewegung über Druckfeder

- max. Belastung 50kg
- Gewicht: 360g
- Strebenlänge: 210 - 375 mm

Lieferumfang  
• Befestigungsschrauben  
• Schiebehülse mit F18 Stützenschuh

Material  
• Aluminium-Druckguss GD-ALSi9Cu3

Farbe Stütze  
• Pulverbeschichtung schwarz oder metallic-silber

Farbe Schiebehülse  
• schwarz, weiss, rot, silber, titan





## ESGE-FAHRRADSTÜTZEN SWISS MADE



### Multi Flex Hinterradstütze längenverstellbar

Eigenschaften  
Schwenkbewegung über Druckfeder

- max. Belastung 50kg
- Gewicht: 450g
- Strebenlänge: 210 - 375 mm

Lieferumfang

- Befestigungsschrauben
- Schiebehülse mit F18 Fuss

Material

- Aluminium-Druckguss GD-AISi9Cu3

Farbe Stütze

- Pulverbeschichtung schwarz oder metallic-silber

Farbe Schiebehülse

- schwarz, weiss, rot, silber, titan

### Schiebehülsen für Flex Stützen mit 45 ° Anschnitt

- Gewicht: 61 g
- Länge Hülse: 110 mm

Lieferumfang

- Verstellsschraube M 5 x 8mm mit Schraubensicherung
- F18 Fuss

Material

Aluminium Profil

Farbe: pulverbeschichtet

schwarz

weiss

rot

silber

titan



## ESGE-FAHRRADSTÜTZEN SWISS MADE



### Optima ARA selbst einklappende Mittelstütze

#### Eigenschaften

- Schwenkbewegung über aussenliegende Zugfeder
- Stütze klappt automatisch hoch, wenn das Fahrrad aufgerichtet wird
- max. Belastung 25kg
- Gewicht: 295g
- Strebenlänge: 265 - 350 mm

#### Lieferumfang

- Befestigung für Zugfeder; bestehend aus Halblech und Schrauben
- Befestigungsschrauben
- Stützenschuh F13 oder F14 optional

#### Material

- Aluminium-Druckguss GD-ALSi9Cu3

#### Farbe

- Pulverbeschichtung schwarz oder metallic-silber



### Comp 18 ARA selbst einklappende Hinterradstütze

#### Eigenschaften

- Schwenkbewegung über aussenliegende Zugfeder
- Stütze klappt automatisch hoch, wenn das Fahrrad aufgerichtet wird
- max. Belastung 25kg
- Gewicht: 275g
- Strebenlänge: 265 - 350mm

#### Lieferumfang

- Befestigung für Zugfeder; bestehend aus Halblech und Schrauben
- Befestigungsschrauben
- Stützenschuh F13 oder F14 optional

#### Material

- Aluminium-Druckguss GD-ALSi9Cu3

#### Farbe

- Pulverbeschichtung schwarz oder metallic-silber



### Comp 40 ARA selbst einklappende Hinterradstütze

#### Eigenschaften

- Schwenkbewegung über aussenliegende Zugfeder
- Stütze klappt automatisch hoch, wenn das Fahrrad aufgerichtet wird
- max. Belastung 25kg
- Gewicht: 290g
- Strebenlänge: 265 - 350mm

#### Lieferumfang

- Befestigung für Zugfeder; bestehend aus Halblech und Schrauben
- Befestigungsschrauben
- Stützenschuh F13 oder F14 optional

#### Material

- Aluminium-Druckguss GD-ALSi9Cu3

#### Farbe

- Pulverbeschichtung schwarz oder metallic-silber



## FAHRRADSTÜTZEN-BEFESTIGUNGSTEILE

### Lasche F15/3

#### Mit Senkschraube

##### Anwendung

- Zoom
- Twin
- Standard
- Optima

##### Lieferumfang

- Lasche F15/3
- Senkschraube M10x60

##### Material

- Lasche Aluminium-Druckguss GD-  
AlSi9Cu3
- Schraubenverbindungen verzinkt

##### Farbe

- poliert oder Pulverbeschichtung schwarz

##### Dimensionen

- Abmessung 55x26x14 / Ø10.5 (mm)



### Lasche F15/1

#### Mit Innensechskantschraube und Hutmutter

##### Anwendung

- Zoom
- Twin
- Standard
- Optima

##### Lieferumfang

- Lasche F15/1
- Innensechskantschraube M8x60
- Hutmutter

##### Material

- Lasche Aluminium-Druckguss GD-  
AlSi9Cu3
- Schraubenverbindungen verzinkt

##### Farbe

- blank oder Pulverbeschichtung schwarz

##### Dimensionen

- Abmessung 53x17x21 / Ø8.5 (mm)



### Lasche F15/4

#### Mit Sechskantschraube und Federring

##### Anwendung

- Zoom
- Twin
- Standard
- Optima

##### Lieferumfang

- Lasche F15/4
- Sechskantschraube M10x 65
- Federring

##### Material

- Lasche Aluminium-Druckguss GD-  
AlSi9Cu3
- Schraubenverbindungen verzinkt

##### Farbe

- blank oder Pulverbeschichtung schwarz

##### Dimensionen

- Abmessung 53x26.2x13.8 / Ø10.5 (mm)



### Lasche F7

#### Mit Sechskantschraube und Federring

##### Anwendung

- Zoom
- Twin
- Standard
- Optima

##### Lieferumfang

- Lasche F7
- Sechskantschraube M10x65
- Federring

##### Material

- Lasche Aluminium-Druckguss GD-  
AlSi9Cu3
- Schraubenverbindungen verzinkt

##### Farbe

- blank oder Pulverbeschichtung schwarz

##### Dimensionen

- Abmessung 62x30x14 / Ø10.5 (mm)





## FAHRRADSTÜTZEN-BEFESTIGUNGSTEILE



### Lasche F8 für TWIN

Mit Sechskantschraube und Federring

Anwendung

- für alle Mittelbaustützen

Lieferumfang

- Lasche F8
- Sattelstücke
- Sechskantschraube M10x65
- Federring

Material

- Lasche Aluminium-Druckguss GD-  
AlSi9Cu3
- Schraubenverbindungen verzinkt

Farbe

- blank oder Pulverbeschichtung schwarz

Dimensionen

- Abmessung 55x30x14 / Ø10.5 (mm)



### Anlötplatte - Ständerplatte

Für Erstmontage

Anwendung

- für alle Mittelbaustützen

Lieferumfang

- Stahlplatte

Material

- Stahl blank

Dimensionen

- Abmessung 60x43.75 (mm)



### Lasche F20 für Hollandfahräder

Mit Innensechskantschraube und Stopmutter

Anwendung

- für alle Mittelbaustützen

Lieferumfang


- Lasche F20
- Innensechskantschraube M8x35
- Sechskantmutter

Material

- Aluminium
- Schraubenverbindungen verzinkt
- blank

Dimensionen

- Abmessung 56x33.5x10 / Ø10.4 (mm)



### Lasche F20/1 für Hollandfahräder

Mit Senkschraube

Anwendung

- für alle Mittelbaustützen

Lieferumfang

- Lasche F20/1
- Senkschraube M10x55

Material

- Aluminium
- Schraubenverbindungen verzinkt
- blank

Dimensionen

- Abmessung 56x33.5x10 / Ø10.4 (mm)



## Aluminium - Aufnahmeplatte für Comp 18 Stützen

Zum Anschweißen an Kettenstrebe 18mm

### Anwendung

- Comp 18
- Comp 18 Zoom

### Lieferumfang


- Aufnahmeplatte

### Material

- Aluminium
- blank

### Technische Ausführung

- Gewinde M5
- Abmessung 29x10.6x8 (mm)



## Stahl - Aufnahmeplatte für Comp 18 Stützen

Für Anschweißen an Kettenstrebe 18mm

### Anwendung

- Comp 18
- Comp 18 Zoom

### Lieferumfang


- Aufnahmeplatte

### Material

- Stahl blank

### Technische Ausführung

- Gewinde M5
- Abmessung 29x10.6x6.8 (mm)



## Adapterplatte für Comp 18 Stützen

18/40 - 18/18

### Anwendung

- Comp 18
- Comp 18 Zoom

### Lieferumfang

- Adapterplatte 18/40  
oder
- Adapterplatte 18/18

### Material

- Stahl blank

### Technische Ausführung

- Lochabstand 18/40  
oder
- Lochabstand 18/18



## Schiebelasche für Multi - Stützen

Mit Gegenlasche

### Anwendung

- Multi
- Multi Zoom

### Lieferumfang

- Schiebelasche
- Gegenlasche
- Schrauben und Muttern

### Material

- Stahl verzinkt
- schwarz beschichtet





## FAHRRADSTÜTZEN-EINZELTEILE



### Keil

Zur Vergrößerung des Abstellwinkels

- Anwendung
- Standard
  - Optima
  - Optima Flex
  - Zoom

- Material
- Aluminium GD 226 (AlSi9Cu3)

- Farbe
- poliert
  - schwarz



### Kurbelschutz

Pletscher

- Anwendung
- Optima
  - Standard

- Material
- Kunststoff

- Farbe
- schwarz oder silber

- Technische Ausführung
- Länge 80mm



### Stützenschuh für Zoom Stützen

Zoom (Ersatzteil)

- Anwendung
- Zoom
  - Comp 18 Zoom, Comp 40 Zoom
  - Multi Zoom

- Material
- Kunststoff

- Farbe
- schwarz



## Stützenschuh

F13

Anwendung

- Optima
- Standard
- Comp 18, Comp 40
- Multi

Material

- Kunststoff

Farbe

- schwarz



## Stützenschuh

F14

Anwendung

- Optima
- Standard
- Comp 18, Comp 40
- Multi

Material

- Kunststoff

Farbe

- schwarz oder silber



## Stützenschuh F18

(Ersatzteil)

Anwendung

- Optima Flex
- Comp 18 Flex
- Comp 40 Flex
- Multi Flex

Material

- Kunststoff

Farbe

- schwarz



## Stützenschuhpaar für Twin

F24

Anwendung

- Twin

Material

- Kunststoff

Farbe

- schwarz





## LÄNDERVERTRETUNGEN & VERTRIEBSPARTNER

### Schweiz

Pletscher AG  
Obere Schilling 4  
CH-8460 Marthalen  
Phone: +41 52 305 46 46  
E-Mail: [info@pletscher.ch](mailto:info@pletscher.ch)  
Web: [www.pletscher.ch](http://www.pletscher.ch)

### Deutschland

Oesterreich  
Dänemark  
Sandmann Industrievertretungen CDH  
Rehbecke 1  
DE-58091 Hagen  
Phone: +49 2337 48595-0  
E-Mail: [info@ses-sandmann.de](mailto:info@ses-sandmann.de)  
Web: [www.ses-sandmann.de](http://www.ses-sandmann.de)

### Niederlande

Buzaglo B.V.  
Rondelbeltweg 20  
NL 1329 Ba Almere  
Phone: +31 36 521 0100  
E-Mail: [info@buzaglo.nl](mailto:info@buzaglo.nl)  
Web: [www.buzaglo.nl](http://www.buzaglo.nl)

### Belgien

Luxemburg  
Intercycle NV  
Kleinewinkellaan 22  
BE-1853 Strombeek-Bever  
Phone: +32 2 569 13 96  
E-Mail: [info@intercycle.be](mailto:info@intercycle.be)  
Web: [www.intercycle.be](http://www.intercycle.be)

### Frankreich

Guyonneau Freres Sarl  
Quartier Saute Lievre  
FR-13490 Jouques  
Phone: +33 4 426 37 287  
E-Mail: [guyonneau.sarl@wanadoo.fr](mailto:guyonneau.sarl@wanadoo.fr)

### England

Wildoo Ltd.  
39 Barton Road  
Water Eaton Ind Est  
Bletchley  
Bucks  
MK2 3HW. U.K.  
Phone: +44 1908 374 555  
E-Mail: [andy@wildoo.co.uk](mailto:andy@wildoo.co.uk)  
Web: [www.wildoo.co.uk](http://www.wildoo.co.uk)

### Japan

Unico Corp.  
1-4-22 Nakakoyo, Sakai-Ku, Sakai  
Osaka, 590-0072 Japan  
Phone: +81-72-232-8175  
Web: [www.unico-jp.com](http://www.unico-jp.com)

### Tschechische Republik

IMEXPO spol.s.r.o  
Kolbenova 159/7  
CZ-190 00 Praha 9  
Phone: +420 226 311 466  
E-Mail: [info@imexpo.cz](mailto:info@imexpo.cz)  
Web: [www.imexpo.cz](http://www.imexpo.cz)

### Polen

Alpin Bike  
Krzysztof Polak  
ul. Kołłątaja 3  
PL-48-100 Głubczyce  
Phone: +48 (77) 403 68 23  
E-Mail: [info@alpinbike.pl](mailto:info@alpinbike.pl)  
Web: [www.alpinbike.pl](http://www.alpinbike.pl)

### USA

KHS Bicycle Parts, Inc.  
3550 N. Union Drive  
Olney, IL.62450, USA  
Phone: +1 618 393 2955  
E-mail consumer: [sales@thorusa.com](mailto:sales@thorusa.com)  
E-mail dealer: [sharon@khsbicycleparts.com](mailto:sharon@khsbicycleparts.com)  
Web: <http://www.thorusa.com>

### Australien

Joad Sportz Supplies  
Carlisle Street 9  
AU-2037 Collaroy Plateau  
Sidney NWS  
Phone: +61 2 9982 3227  
E-Mail: [info@joadsportzsupplies.com.au](mailto:info@joadsportzsupplies.com.au)  
Web: [www.joadsportzsupplies.com.au](http://www.joadsportzsupplies.com.au)

### Republik Süd - Korea

IL International  
2F Kyunghee Bldg, Anyang 3dong,  
Mananku, Anyangshi, Kyunggido,  
Republic of Korea  
Phone: +82 31 383 09 31  
E-Mail: [roybang@citybike.co.kr](mailto:roybang@citybike.co.kr)  
Web: [www.citybike.co.kr](http://www.citybike.co.kr)

### Finnland

Schweden  
OY Brink Consulting AB  
P.O. Box 593  
FI-00101 Helsinki  
Phone: +358 9 505 52 00  
E-Mail: [anders.brink@brink.fi](mailto:anders.brink@brink.fi)

### Norwegen

Deler AS  
Hestehagen 4  
NO - 1448 Drøbak  
Phone: +47 64 98 99 50  
email: [post@deler.no](mailto:post@deler.no)  
Web: <http://www.deler.no>